

スタッカー針外し ～虎牙 (KOGA)～

木材製品の梱包を覆うラップを剥がす際にこんなことはありませんか？

- ・針が強力でなかなか抜けない
- ・針の数が多く手間が掛かる
- ・マイナスドライバーやペンチなどの工具を駆使して針を抜いている
- ・針が残っておりモルダーの歯が欠けてしまった
(作業員の負担増加・作業時間延長)

このようなお客様の声にお応えするために

今までであるようであった画期的な工具「虎牙」が誕生しました！

スタッカー針外し ～虎牙～

持ちやすいラウンドグリップ



持ち手後部には穴があり、壁掛けや落下防止金具等の取り付け可能

スタッカー針外し ～虎牙 (KOGA) ～

・ 使用上の注意

使用時は必ず「保護面・防災面」または「安全ゴーグル・安全眼鏡」等の、顔や目を保護するものを着用してください。

また、それらを着用していない人が近づいた際は使用を中止してください。

これは引き抜いたスタッカー針が飛んで顔や目を傷つける可能性があるためです。




また、間違った使用方法によりスタッカー外し先端部が折れる可能性もあるので、正しい使用方法でのみ作業をし、木材パッケージ梱包のスタッカー針を外す以外の用途で使わないでください。

スタッカー針外しは万能ではございません。

節などの固い箇所に深く刺さっている場合など、抜き辛いこともあります。

その場合無理に使用すると破損等の原因となりますのでご注意ください。

・ 使用方法



スタッカー針外し ～虎牙 (KOGA) ～



全長：15cm

重さ：80g

クロムメッキ仕上げ

針押さえ部分溶接タイプ

新潟県三条市製

定価：4,000円（消費税・送料別）

※在庫切れの場合は納品にお時間をいただきます。

株式会社タイガー・インターナショナル
東京都江東区東陽 5-30-13 東京原木会館 1007 号
TEL: 03-3645-9377 FAX: 03-3645-4481

info@tiger-int.co.jp

担当：高田（タカダ）